

地域経済循環率

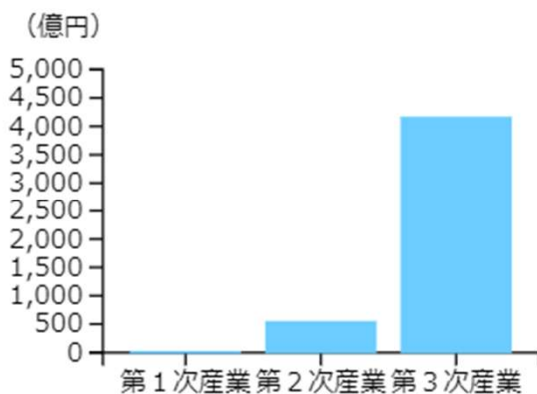
60.0%

地域経済循環図

2018年

指定地域：兵庫県宝塚市

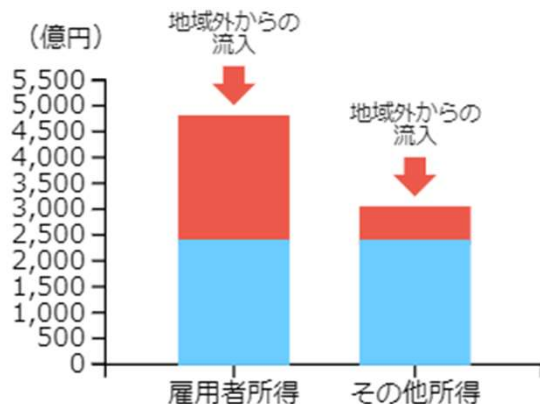
生産（付加価値額）



詳細を見る

所得への分配
4,692

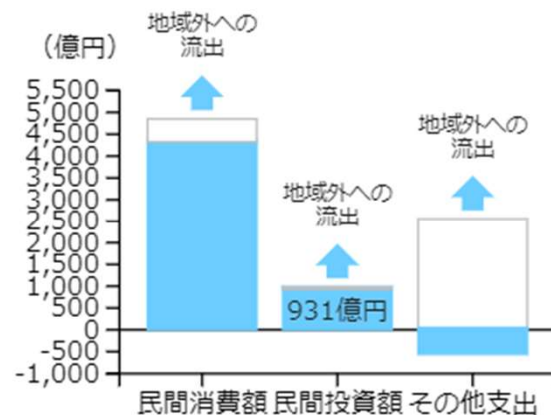
分配（所得）



詳細を見る

所得からの支出
7,825

支出



詳細を見る

支出による生産への還流
4,692

地域経済循環率

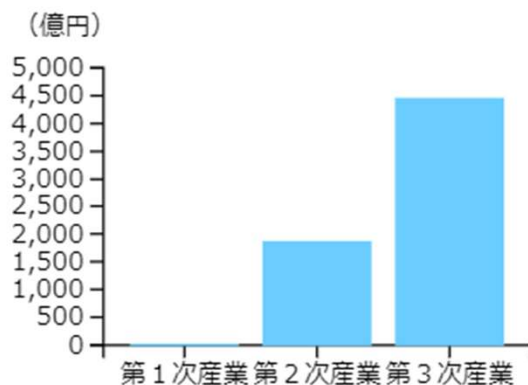
83.6%

地域経済循環図

2018年

指定地域：兵庫県伊丹市

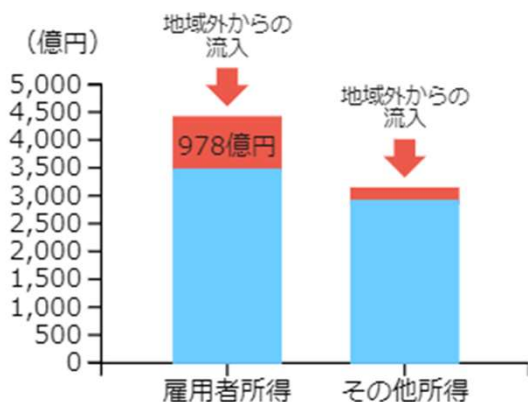
生産（付加価値額）



詳細を見る

所得への分配
6,299

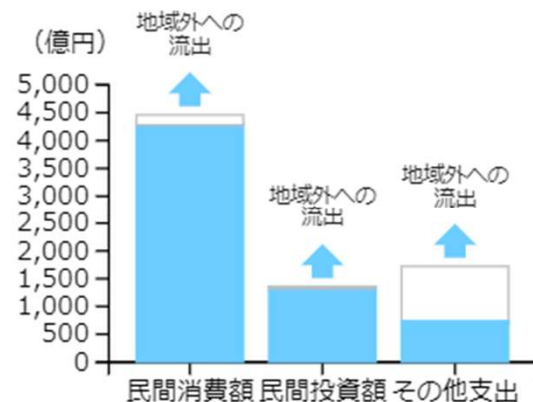
分配（所得）



詳細を見る

所得からの支出
7,538

支出



詳細を見る

支出による生産への還流
6,299

地域経済循環率

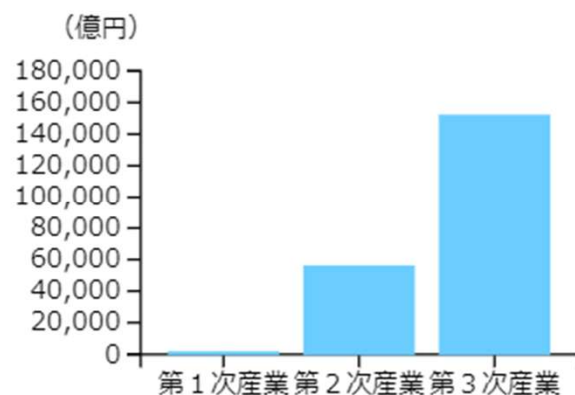
92.1%

地域経済循環図

2018年

指定地域：兵庫県

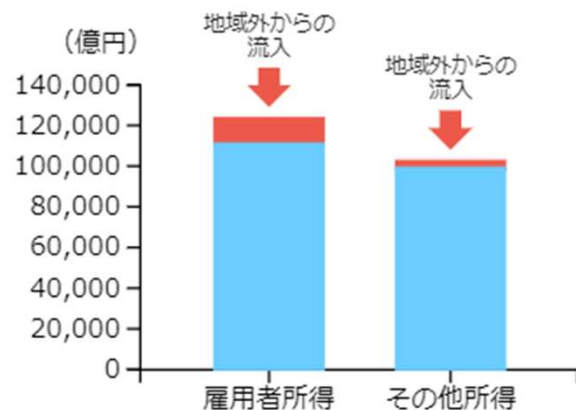
生産（付加価値額）



詳細を見る

所得への分配
208,260

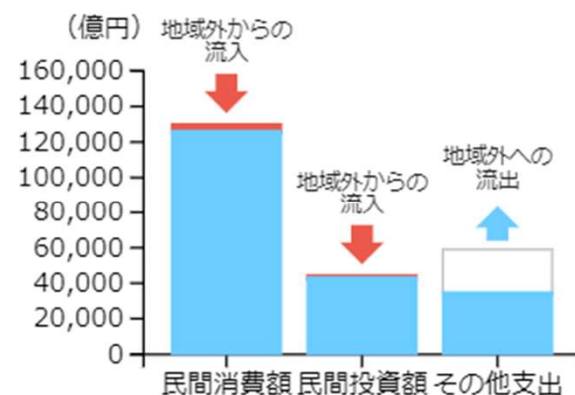
分配（所得）



詳細を見る

所得からの支出
226,218

支出



詳細を見る

支出による生産への還流
208,260